



Территориальный орган
Федеральной службы государственной статистики
по Республике Татарстан

О ЧИСЛЕННОСТИ И СРЕДНЕМЕСЯЧНОЙ ЗАРАБОТНОЙ ПЛАТЕ РАБОТНИКОВ РЕСПУБЛИКИ ТАТАРСТАН



за январь-июль 2022 года



Территориальный орган
Федеральной службы
государственной статистики
по Республике Татарстан

О численности и
среднемесячной
заработной плате работников
в Республике Татарстан
за январь-июль 2022 г.

- 01 СРЕДНЕСПИСОЧНАЯ ЧИСЛЕННОСТЬ РАБОТНИКОВ ЗА ЯНВАРЬ-ИЮЛЬ 2022 Г.
- 02 СРЕДНЕСПИСОЧНАЯ ЧИСЛЕННОСТЬ РАБОТНИКОВ ЗА ИЮЛЬ 2022 Г.
- 03 СРЕДНЕМЕСЯЧНАЯ ЗАРАБОТНАЯ ПЛАТА ПО ВИДАМ ЭКОНОМИЧЕСКОЙ ДЕЯТЕЛЬНОСТИ, ЗА ЯНВАРЬ-ИЮЛЬ 2022 Г.
- 04 СРЕДНЕМЕСЯЧНАЯ ЗАРАБОТНАЯ ПЛАТА ПО ВИДАМ ЭКОНОМИЧЕСКОЙ ДЕЯТЕЛЬНОСТИ, ЗА ИЮЛЬ 2022Г.
- 05 СРЕДНЕМЕСЯЧНАЯ ЗАРАБОТНАЯ ПЛАТА ПО ОБРАБАТЫВАЮЩИМ ПРОИЗВОДСТВАМ ЗА ЯНВАРЬ-ИЮЛЬ 2022 Г.
- 06 ДИНАМИКА СРЕДНЕСПИСОЧНОЙ ЧИСЛЕННОСТИ РАБОТНИКОВ В 2021- 2022 ГГ., ТЫС. ЧЕЛОВЕК
- 07 ДИНАМИКА СРЕДНЕМЕСЯЧНОЙ ЗАРАБОТНОЙ ПЛАТЫ В 2021- 2022 ГГ.
- 08 ДИНАМИКА РЕАЛЬНОЙ ЗАРАБОТНОЙ ПЛАТЫ В 2021- 2022 Г., В % К СООТВЕТСТВУЮЩЕМУ ПЕРИОДУ С НАЧАЛА ПРОШЛОГО ГОДА
- 09 СРЕДНЕМЕСЯЧНАЯ ЗАРАБОТНАЯ ПЛАТА ПО РЕГИОНАМ ПРИВОЛЖСКОГО ФЕДЕРАЛЬНОГО ОКРУГА ЗА ЯНВАРЬ-ИЮЛЬ 2022 Г.
- 10 ЧИСЛЕННОСТЬ РАБОЧЕЙ СИЛЫ в возрасте 15 лет и старше за июнь – август 2022г.



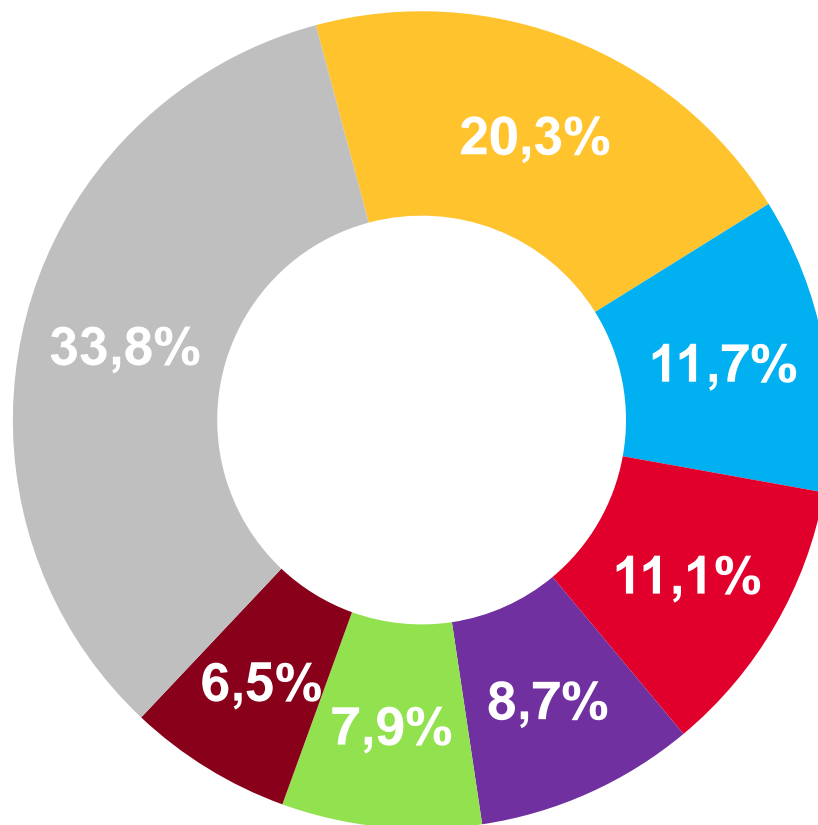


СРЕДНЕСПИСОЧНАЯ ЧИСЛЕННОСТЬ РАБОТНИКОВ, ЗА ЯНВАРЬ-ИЮЛЬ 2022 Г.

1 240 тыс. человек
среднесписочная численность работников

100,2 % ▲

в % к соответствующему периоду с начала прошлого года



- Обработывающие производства
- образование
- торговля оптовая и розничная; ремонт автотранспортных средств и мотоциклов
- транспортировка и хранение
- деятельность в области здравоохранения и социальных услуг
- строительство
- Другие виды деятельности

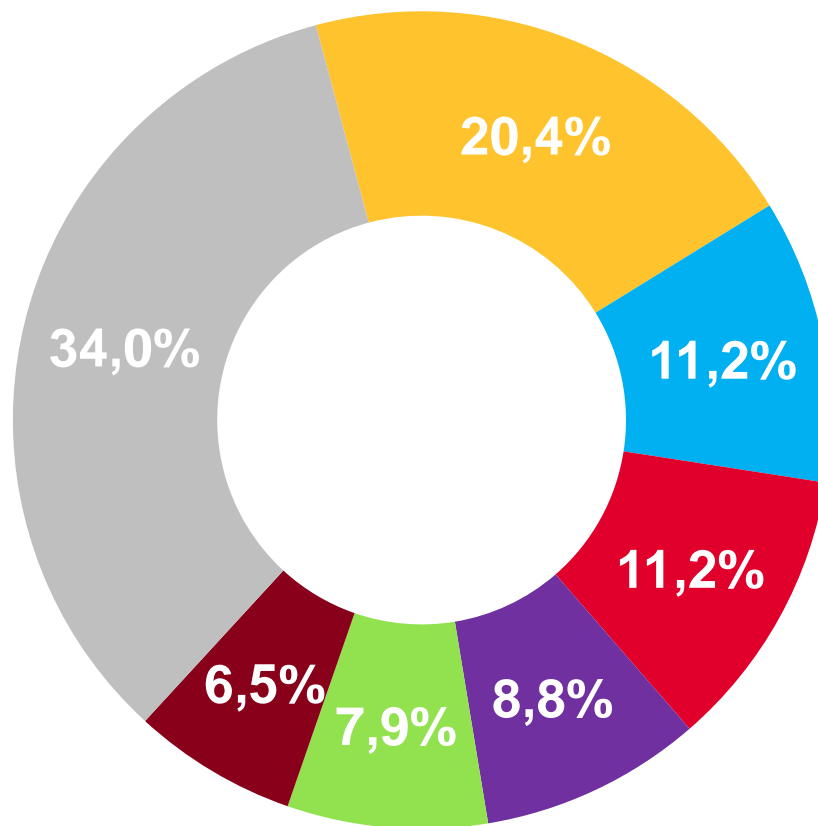


СРЕДНЕСПИСОЧНАЯ ЧИСЛЕННОСТЬ РАБОТНИКОВ, ЗА ИЮЛЬ 2022 Г.

1 225 тыс. человек
среднесписочная численность работников

99,6 % 

в % к соответствующему месяцу
прошлого года



- обрабатывающие производства
- образование
- торговля оптовая и розничная; ремонт автотранспортных средств и мотоциклов
- транспортировка и хранение
- деятельность в области здравоохранения и социальных услуг
- строительство
- другие виды деятельности

СРЕДНЕМЕСЯЧНАЯ ЗАРАБОТНАЯ ПЛАТА

ПО ВИДАМ ЭКОНОМИЧЕСКОЙ ДЕЯТЕЛЬНОСТИ ЗА ЯНВАРЬ-ИЮЛЬ 2022 Г.

49 942,6

рубля

среднемесячная заработная плата

117,3%

в % к соответствующему периоду
с начала прошлого года

102,1%

реальная, в % к соответствующему
периоду с начала прошлого года

ТОП-10 ВЭД,

рублей





СРЕДНЕМЕСЯЧНАЯ ЗАРАБОТНАЯ ПЛАТА

ПО ВИДАМ ЭКОНОМИЧЕСКОЙ ДЕЯТЕЛЬНОСТИ ЗА ИЮЛЬ 2022 Г.

49201,8 рубля

среднемесячная заработная плата



116%

в % к соответствующему месяцу
прошлого года

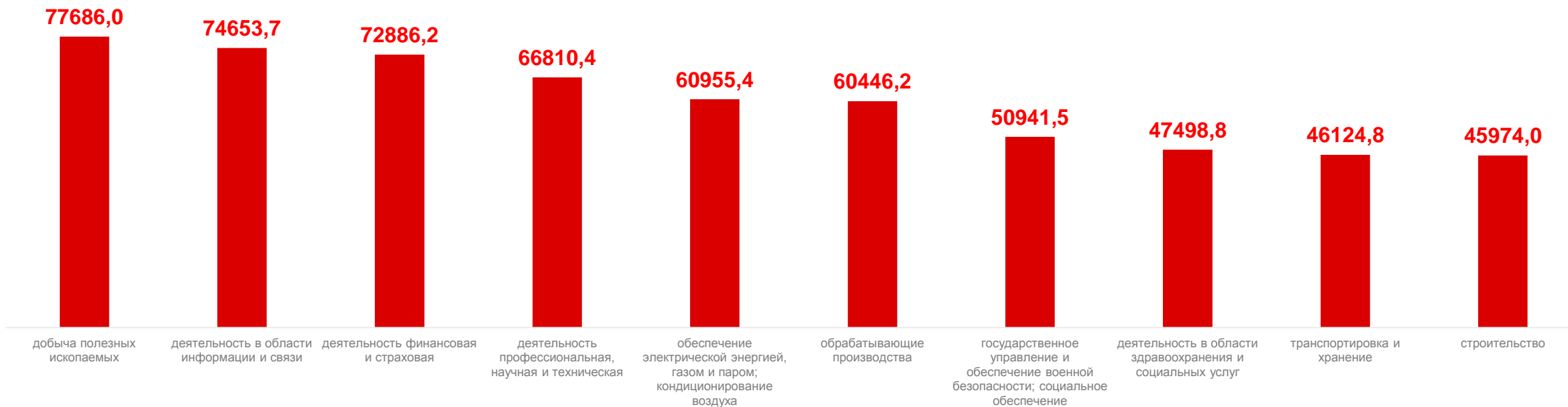


100,6%

реальная, в % к соответствующему
месяцу прошлого года

ТОП-10 ВЭД,

рублей





СРЕДНЕМЕСЯЧНАЯ ЗАРАБОТНАЯ ПЛАТА

ПО ОБРАБАТЫВАЮЩИМ ПРОИЗВОДСТВАМ ЗА ЯНВАРЬ-ИЮЛЬ 2022 Г.

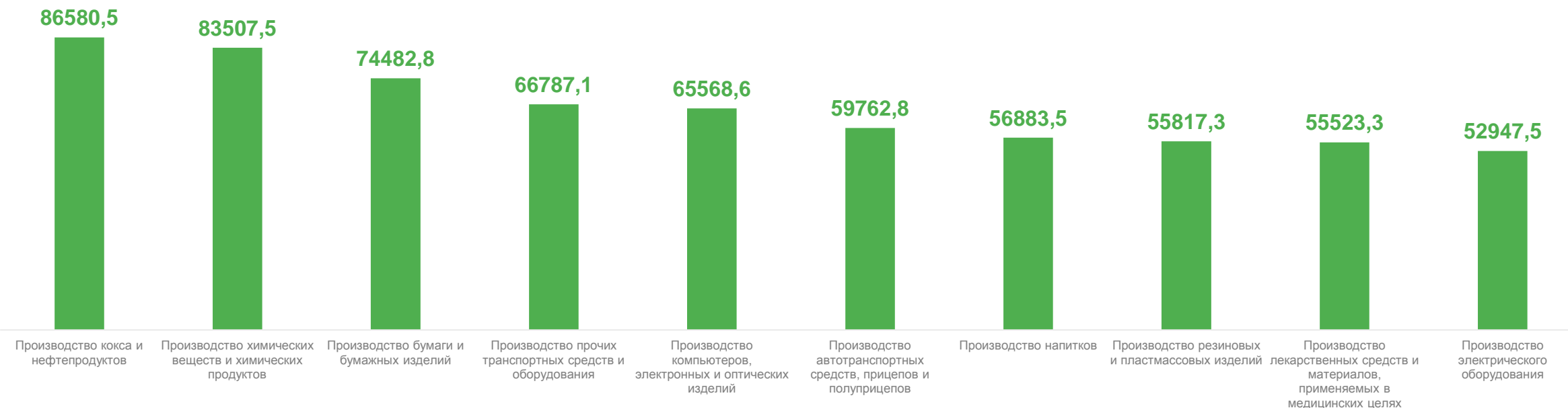
57 614,1 рубля

среднемесечная заработная плата

▲ 117,5%

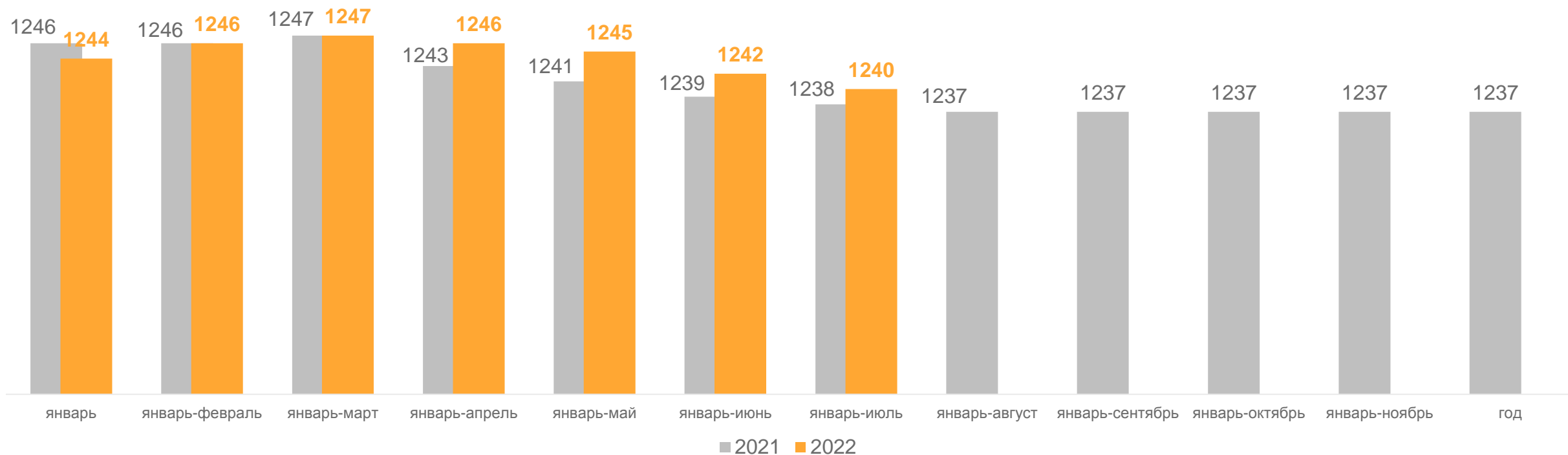
в % к соответствующему периоду
с начала прошлого года

ТОП-10 ВЭД, рублей





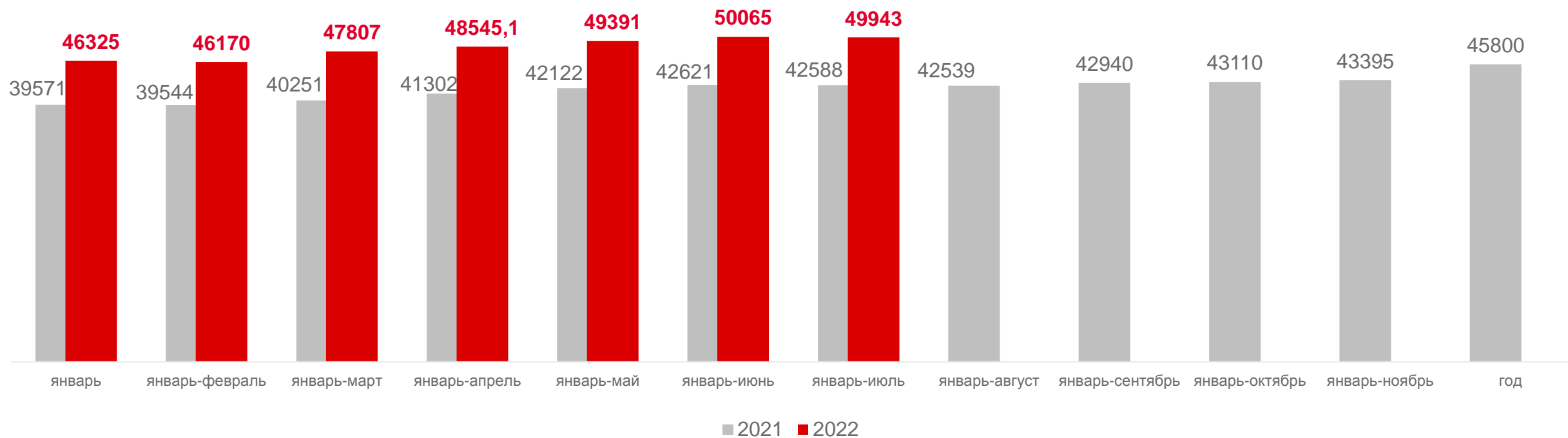
ДИНАМИКА СРЕДНЕСПИСОЧНОЙ ЧИСЛЕННОСТИ РАБОТНИКОВ В 2021- 2022 ГГ., ТЫС. ЧЕЛОВЕК





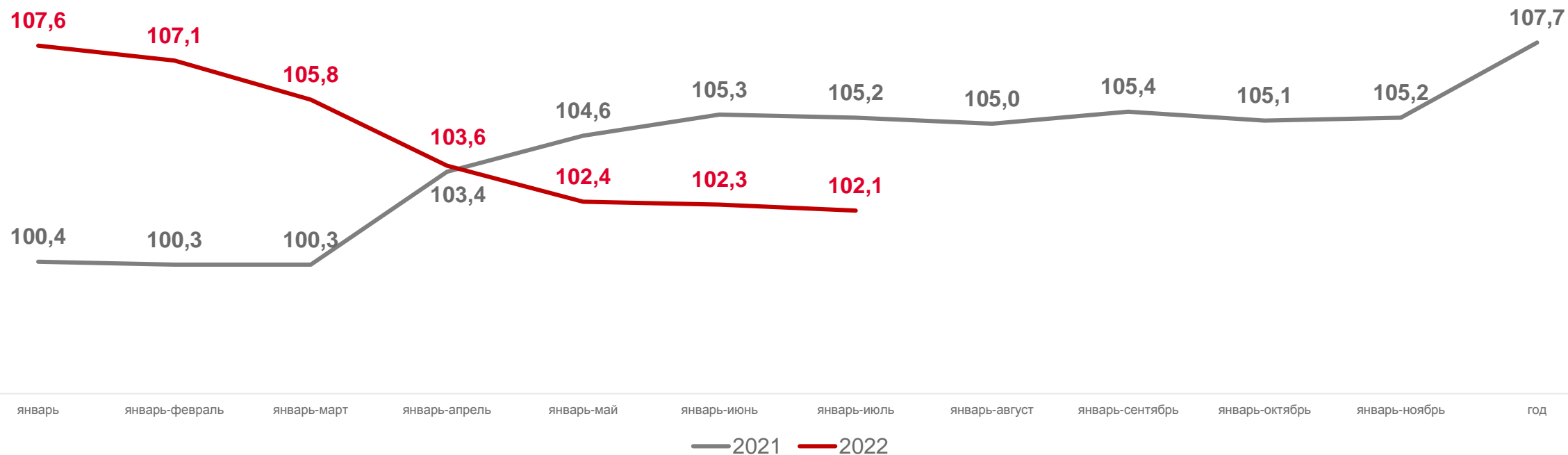
ДИНАМИКА СРЕДНЕМЕСЯЧНОЙ ЗАРАБОТНОЙ ПЛАТЫ

В 2021- 2022 ГГ., РУБЛЕЙ





ДИНАМИКА РЕАЛЬНОЙ ЗАРАБОТНОЙ ПЛАТЫ В 2021- 2022 ГГ., В % К СООТВЕТСТВУЮЩЕМУ ПЕРИОДУ ПРЕДЫДУЩЕГО ГОДА



СРЕДНЕМЕСЯЧНАЯ ЗАРАБОТНАЯ ПЛАТА ПО РЕГИОНАМ ПРИВОЛЖСКОГО ФЕДЕРАЛЬНОГО ОКРУГА ЗА ЯНВАРЬ-ИЮЛЬ 2022 Г.

62 025 рублей

среднемесячная заработная плата
в Российской Федерации

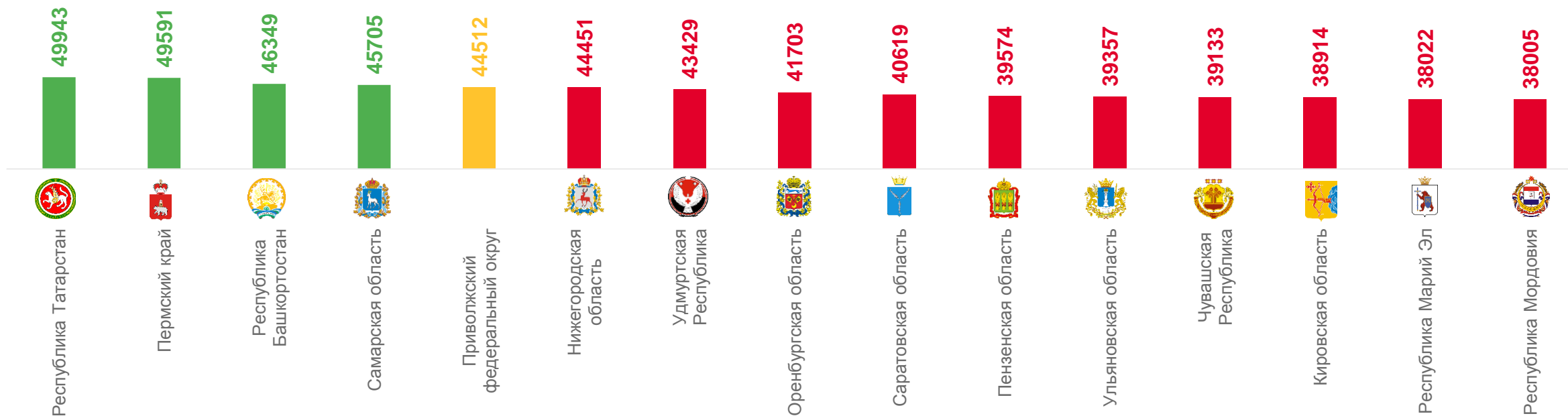
44 512 рублей

среднемесячная заработная плата
в ПФО



49 943 рубля

Республика Татарстан
лидер в ПФО





ЧИСЛЕННОСТЬ РАБОЧЕЙ СИЛЫ*

в возрасте 15 лет и старше за июнь – август 2022г.

ЧИСЛЕННОСТЬ
РАБОЧЕЙ СИЛЫ

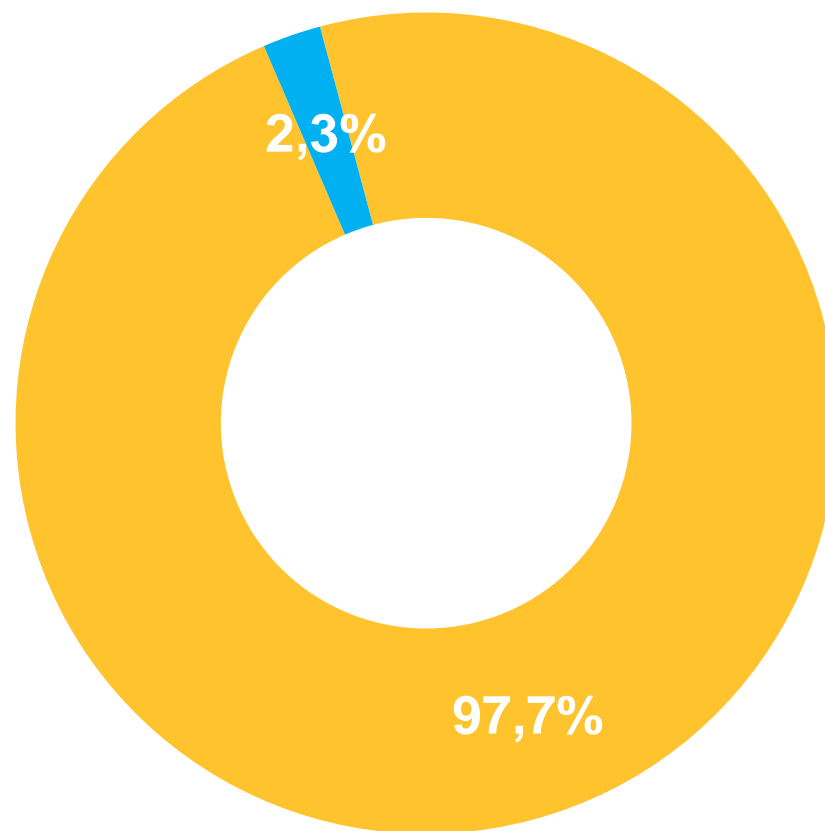
2032 тыс. чел.

ЧИСЛЕННОСТЬ
ЗАНЯТЫХ

1984,5 тыс. чел.

ЧИСЛЕННОСТЬ
БЕЗРАБОТНЫХ**

47,4 тыс. чел.



■ Уровень занятости ■ Уровень безработицы

* По данным выборочного обследования рабочей силы.

** По методологии Международной организации труда.